





Tribunal Electoral del Estado de México (2)
Estado de Situación Financiera
(Cifras en Pesos)


Del 1 al 30 de abril de 2025 (3)

Concepto (4)	Abril (5)	Marzo (5)	Concepto (4)	Abril (5)	Marzo (5)
ACTIVO			PASIVO		
Activo Circulante			Pasivo Circulante		
Efectivo y Equivalentes	78,685,872.67	80,123,161.81	Cuentas por Pagar a Corto Plazo	4,486,228.07	7,235,490.38
Derechos a Recibir Efectivo o Equivalentes	81,520.24	95,872.24	Documentos por Pagar a Corto Plazo		
Derechos a Recibir Bienes o Servicios			Porción a Corto Plazo de la Deuda Pública a Largo Plazo		
Inventarios			Títulos y Valores a Corto Plazo		
Almacenes			Pasivos Diferidos a Corto Plazo		
Estimación por Pérdida o Deterioro de Activos Circulantes			Fondos y Bienes de Terceros en Garantía y/o Administración a Corto Plazo		
Otros Activos Circulantes			Provisiones a Corto Plazo		
			Otros Pasivos a Corto Plazo		
Total de Activos Circulantes	78,767,392.91	80,219,034.05	Total de Pasivos Circulantes	4,486,228.07	7,235,490.38
Activo No Circulante			Pasivo No Circulante		
Inversiones Financieras a Largo Plazo			Cuentas por Pagar a Largo Plazo		
Derechos a Recibir Efectivo o Equivalentes a Largo Plazo			Documentos por Pagar a Largo Plazo		
Bienes Inmuebles, Infraestructura y Construcciones en Proceso	13,487,399.29	13,487,399.29	Deuda Pública a Largo Plazo		
Bienes Muebles	36,129,552.21	36,129,552.21	Pasivos Diferidos a Largo Plazo		
Activos Intangibles			Fondos y Bienes de Terceros en Garantía y/o Administración a Largo Plazo		
Depreciación, Deterioro y Amortización Acumulada de Bienes	-17,828,326.73	-17,548,505.69	Provisiones a Largo Plazo		
Activos Diferidos					
Estimación por Pérdida o Deterioro de Activos no Circulantes			Total de Pasivos No Circulantes	0.00	0.00
Otros Activos no Circulantes			Total del Pasivo	4,486,228.07	7,235,490.38
Total de Activos No Circulantes	31,788,624.77	32,068,445.81	HACIENDA PÚBLICA/PATRIMONIO		
Total del Activo	110,556,017.68	112,287,479.86	Hacienda Pública/Patrimonio Contribuido		
			Aportaciones	297,383.45	297,383.45
			Donaciones de Capital		
			Actualización de la Hacienda Pública/Patrimonio		
			Hacienda Pública/Patrimonio Generado		
			Resultados del Ejercicio (Ahorro/ Desahorro)	8,337,153.92	7,319,353.79
			Resultados de Ejercicios Anteriores	97,435,252.24	97,435,252.24
			Revalúos		
			Reservas		
			Rectificaciones de Resultados de Ejercicios Anteriores		
			Exceso o Insuficiencia en la Actualización de la Hacienda Pública/Patrimonio		
			Resultado por Posición Monetaria		
			Resultado por Tenencia de Activos no Monetarios		
			Total Hacienda Pública/Patrimonio	106,069,789.61	105,051,989.48
			Total del Pasivo y Hacienda Pública/ Patrimonio	110,556,017.68	112,287,479.86

"Bajo protesta de decir verdad declaramos que los Estados Financieros y sus notas, son razonablemente correctos y son responsabilidad del emisor". (7)


Elaboró (8)
C.P. Laura Patricia de la Fuente López
Subdirectora de Presupuesto y Finanzas


Revisó (8)
Ricardo Vicencio Gómez
Director de Administración


Autorizó (8)
Dra. Martha Patricia Tovar Pescador
Magistrada Presidenta