






Concepto (4)	Junio (5)	Mayo (5)
Flujos de Efectivo de las Actividades de Operación	19,975,712.28	20,963,924.09
Origen		
Impuestos		
Cuotas y Aportaciones de Seguridad Social		
Contribuciones de Mejoras		
Derechos		
Productos		
Aprovechamientos		
Ingresos por Venta de Bienes y Prestación de Servicios		
Participaciones, Aportaciones, Convenios, Incentivos Derivados de la Colaboración Fiscal y Fondos Distintos de Aportaciones	19,382,599.00	20,400,898.00
Transferencias, Asignaciones, Subsidios y Subvenciones, y Pensiones y Jubilaciones		
Otros Orígenes de Operación	593,113.28	563,026.09
	21,311,461.49	14,131,435.87
Aplicación		
Servicios Personales	18,705,316.07	11,602,178.47
Materiales y Suministros	353,259.86	763,265.37
Servicios Generales	2,252,885.56	1,765,992.03
Transferencias Internas y Asignaciones al Sector Público		
Transferencias al Resto del Sector Público		
Subsidios y Subvenciones		
Ayudas Sociales		
Pensiones y Jubilaciones		
Transferencias a Fideicomisos, Mandatos y Contratos Análogos		
Transferencias a la Seguridad Social		
Donativos		
Transferencias al Exterior		
Participaciones		
Aportaciones		
Convenios		
Otras Aplicaciones de Operación		
Flujos Netos de Efectivo por Actividades de Operación	-1,335,749.21	6,832,488.22
Flujos de Efectivo de las Actividades de Inversión		
Origen		
Bienes Inmuebles, Infraestructura y Construcciones en Proceso		
Bienes Muebles		
Otros Orígenes de Inversión		
Aplicación		
Bienes Inmuebles, Infraestructura y Construcciones en Proceso		
Bienes Muebles		
Otras Aplicaciones de Inversión		
Flujos Netos de Efectivo por Actividades de Inversión		
Flujos de Efectivo de las Actividades de Financiamiento		
Origen	2,588,053.63	0.00
Endeudamiento Neto		
Interno	2,588,053.63	
Externo		
Otros Orígenes de Financiamiento		
Aplicación	0.00	1,231,879.31
Servicios de la Deuda		
Interno		1,231,879.31
Externo		
Otras Aplicaciones de Financiamiento		
Flujos Netos de Efectivo por Actividades de Financiamiento	2,588,053.63	0.00
Incremento/Disminución Neta en el Efectivo y Equivalentes al Efectivo	1,252,304.42	5,600,608.91
Efectivo y Equivalentes al Efectivo al Inicio del Ejercicio	84,286,481.58	78,685,872.67
Efectivo y Equivalentes al Efectivo al Final del Ejercicio	85,538,786.00	84,286,481.58

"Bajo protesta de decir verdad declaramos que los Estados Financieros y sus notas, son razonablemente correctos y son responsabilidad del emisor". (7)


Elaboró (8)
C.P. Laura Patricia de la Fuente López
Subdirectora de Presupuesto y Finanzas


Revisó (8)
Ricardo Vicencio Gómez
Director de Administración


Autorizó (8)
Dra. Martha Patricia Tovar Pescador
Magistrada Presidenta