






Concepto (4)	Marzo (5)	Febrero (5)
<b>Flujos de Efectivo de las Actividades de Operación</b>	<b>25,676,235.25</b>	<b>15,215,569.37</b>
<b>Origen</b>		
Impuestos		
Cuotas y Aportaciones de Seguridad Social		
Contribuciones de Mejoras		
Derechos		
Productos		
Aprovechamientos		
Ingresos por Venta de Bienes y Prestación de Servicios		
Participaciones, Aportaciones, Convenios, Incentivos Derivados de la Colaboración Fiscal y Fondos Distintos de Aportaciones	25,028,122.00	14,644,118.00
Transferencias, Asignaciones, Subsidios y Subvenciones, y Pensiones y Jubilaciones		
Otros Orígenes de Operación	648,113.25	571,451.37
<b>Aplicación</b>	<b>26,420,137.08</b>	<b>14,774,256.35</b>
Servicios Personales	24,089,477.41	12,702,692.44
Materiales y Suministros	253,596.65	269,754.23
Servicios Generales	2,067,535.00	1,801,809.68
Transferencias Internas y Asignaciones al Sector Público		
Transferencias al Resto del Sector Público		
Subsidios y Subvenciones		
Ayudas Sociales		
Pensionamientos y Jubilaciones		
Transferencias a Fideicomisos, Mandatos y Contratos Análogos		
Transferencias a la Seguridad Social		
Donativos		
Transferencias al Exterior		
Participaciones		
Aportaciones		
Convenios		
Otras Aplicaciones de Operación	9,528.02	
<b>Flujos Netos de Efectivo por Actividades de Operación</b>	<b>-743,901.83</b>	<b>441,313.02</b>
<b>Flujos de Efectivo de las Actividades de Inversión</b>		
<b>Origen</b>		
Bienes Inmuebles, Infraestructura y Construcciones en Proceso		
Bienes Muebles		
Otros Orígenes de Inversión		
<b>Aplicación</b>		
Bienes Inmuebles, Infraestructura y Construcciones en Proceso		
Bienes Muebles		
Otras Aplicaciones de Inversión		
<b>Flujos Netos de Efectivo por Actividades de Inversión</b>		
<b>Flujos de Efectivo de las Actividades de Financiamiento</b>		
<b>Origen</b>		
Endeudamiento Neto	3,598,689.71	370,942.18
Interno	3,598,689.71	370,942.18
Externo		
Otros Orígenes de Financiamiento		
<b>Aplicación</b>	<b>0.00</b>	<b>7,569.19</b>
Servicios de la Deuda		7,569.19
Interno		7,569.19
Externo		
Otras Aplicaciones de Financiamiento		
<b>Flujos Netos de Efectivo por Actividades de Financiamiento</b>	<b>3,598,689.71</b>	<b>370,942.18</b>
<b>Incremento/Disminución Neta en el Efectivo y Equivalentes al Efectivo</b>	<b>2,854,787.88</b>	<b>804,686.01</b>
<b>Efectivo y Equivalentes al Efectivo al Inicio del Ejercicio</b>	<b>77,268,373.93</b>	<b>76,463,687.92</b>
<b>Efectivo y Equivalentes al Efectivo al Final del Ejercicio</b>	<b>80,123,161.81</b>	<b>77,268,373.93</b>

"Bajo protesta de decir verdad declaramos que los Estados Financieros y sus notas, son razonablemente correctos y son responsabilidad del emisor". (7)

  
Elaboró (6)  
C.P. Laura Patricia de la Fuente López  
Subdirectora de Presupuesto y Finanzas

  
Revisó (8)  
Ricardo Vicente Gómez  
Director de Administración

  
Autorizó (8)  
Dra. Martha Patricia Tovar Pescador  
Magistrada Presidenta