




| Concepto (4)  | Marzo (5)             | Febrero (5)           | Concepto (4)  | Marzo (5)             | Febrero (5)           |
|---|-----------------------|-----------------------|---|-----------------------|-----------------------|
| <b>ACTIVO</b>   |                       |                       | <b>PASIVO</b>   |                       |                       |
| <b>Activo Circulante</b>                                      |                       |                       | <b>Pasivo Circulante</b>  |                       |                       |
| Efectivo y Equivalentes                                       | 80,123,161.81         | 77,268,373.93         | Cuentas por Pagar a Corto Plazo   | 7,235,490.38          | 3,655,693.75          |
| Derechos a Recibir Efectivo o Equivalentes                    | 95,872.24             | 114,765.32            | Documentos por Pagar a Corto Plazo  |                       |                       |
| Derechos a Recibir Bienes o Servicios                         |                       |                       | Porción a Corto Plazo de la Deuda Pública a Largo Plazo                             |                       |                       |
| Inventarios   |                       |                       | Títulos y Valores a Corto Plazo   |                       |                       |
| Almacenes   |                       |                       | Pasivos Diferidos a Corto Plazo   |                       |                       |
| Estimación por Pérdida o Deterioro de Activos Circulantes     |                       |                       | Fondos y Bienes de Terceros en Garantía y/o Administración a Corto Plazo            |                       |                       |
| Otros Activos Circulantes                                     |                       |                       | Provisiones a Corto Plazo   |                       |                       |
|   |                       |                       | Otros Pasivos a Corto Plazo   |                       |                       |
| <b>Total de Activos Circulantes</b>                           | <b>80,219,034.05</b>  | <b>77,383,139.25</b>  | <b>Total de Pasivos Circulantes</b>   | <b>7,235,490.38</b>   | <b>3,655,693.75</b>   |
| <b>Activo No Circulante</b>                                   |                       |                       | <b>Pasivo No Circulante</b>   |                       |                       |
| Inversiones Financieras a Largo Plazo                         |                       |                       | Cuentas por Pagar a Largo Plazo   |                       |                       |
| Derechos a Recibir Efectivo o Equivalentes a Largo Plazo      |                       |                       | Documentos por Pagar a Largo Plazo  |                       |                       |
| Bienes Inmuebles, Infraestructura y Construcciones en Proceso | 13,487,399.29         | 13,487,399.29         | Deuda Pública a Largo Plazo   |                       |                       |
| Bienes Muebles  | 36,129,552.21         | 36,129,552.21         | Pasivos Diferidos a Largo Plazo   |                       |                       |
| Activos Intangibles   |                       |                       | Fondos y Bienes de Terceros en Garantía y/o Administración a Largo Plazo            |                       |                       |
| Depreciación, Deterioro y Amortización Acumulada de Bienes    | -17,548,505.69        | -17,268,684.65        | Provisiones a Largo Plazo   |                       |                       |
| Activos Diferidos   |                       |                       | <b>Total de Pasivos No Circulantes</b>  | <b>0.00</b>           | <b>0.00</b>           |
| Estimación por Pérdida o Deterioro de Activos no Circulantes  |                       |                       | <b>Total del Pasivo</b>   | <b>7,235,490.38</b>   | <b>3,655,693.75</b>   |
| Otros Activos no Circulantes                                  |                       |                       | <b>HACIENDA PÚBLICA/PATRIMONIO</b>  |                       |                       |
| <b>Total de Activos No Circulantes</b>                        | <b>32,068,445.81</b>  | <b>32,348,266.85</b>  | <b>Hacienda Pública/Patrimonio Contribuido</b>                                      |                       |                       |
| <b>Total del Activo</b>                                       | <b>112,287,479.86</b> | <b>109,731,406.10</b> | Aportaciones  | 297,383.45            | 297,383.45            |
|   |                       |                       | Donaciones de Capital   |                       |                       |
|   |                       |                       | Actualización de la Hacienda Pública/Patrimonio                                     |                       |                       |
|   |                       |                       | <b>Hacienda Pública/Patrimonio Generado</b>   |                       |                       |
|   |                       |                       | Resultados del Ejercicio (Ahorro/ Desahorro)  | 7,319,353.79          | 8,343,076.66          |
|   |                       |                       | Resultados de Ejercicios Anteriores   | 97,435,252.24         | 97,435,252.24         |
|   |                       |                       | Revalúos  |                       |                       |
|   |                       |                       | Reservas  |                       |                       |
|   |                       |                       | Rectificaciones de Resultados de Ejercicios Anteriores                              |                       |                       |
|   |                       |                       | <b>Exceso o Insuficiencia en la Actualización de la Hacienda Pública/Patrimonio</b> |                       |                       |
|   |                       |                       | Resultado por Posición Monetaria  |                       |                       |
|   |                       |                       | Resultado por Tenencia de Activos no Monetarios                                     |                       |                       |
|   |                       |                       | <b>Total Hacienda Pública/Patrimonio</b>  | <b>105,051,989.48</b> | <b>106,075,712.35</b> |
|   |                       |                       | <b>Total del Pasivo y Hacienda Pública/ Patrimonio</b>                              | <b>112,287,479.86</b> | <b>109,731,406.10</b> |

"Bajo protesta de decir verdad declaramos que los Estados Financieros y sus notas, son razonablemente correctos y son responsabilidad del emisor". (7)

  
Elaboró (8)  
C.P. Laura Patricia de la Fuente López  
Subdirectora de Presupuesto y Finanzas

  
Revisó (8)  
Ricardo Vicencio Gómez  
Director de Administración

  
Autorizó (8)  
Dra. Martha Patricia Tovar Pescador  
Magistrada Presidenta