



Tribunal Electoral del Estado de México

Estado Analítico de Ingresos


Del 1 al 31 de mayo de 2025


(Cifras en Pesos)


| Rubro de Ingresos | Ingreso | | | | | Diferencia |
|---|-----------------------|----------------------------|-----------------------|----------------------------------|-----------------------|-----------------------|
| | Estimado | Ampliaciones y Reducciones | Modificado | Devengado | Recaudado | |
| | A | B | C=(A+B) | D | E | |
| Impuestos | | | | | | |
| Cuotas y Aportaciones de Seguridad Social | | | | | | |
| Contribuciones de Mejoras | | | | | | |
| Derechos | | | | | | |
| Productos | | | | | | |
| Aprovechamientos | - | - | - | - | - | - |
| Ingresos por Ventas de Bienes, Prestación de Servicios y Otros Ingresos | 6,000,000.00 | - | 6,000,000.00 | 2,925,675.22 | 2,925,675.22 | 3,074,324.78 |
| Participaciones, Aportaciones, Convenios, Incentivos | | | | | | |
| Transferencias, Asignaciones, Subsidios y Subvenciones, y Ingresos por disponibilidades presupuestarias de organismos autónomos | - | 17,026,576.00 | 17,026,576.00 | - | 17,026,576.00 | - |
| Ingresos Derivados de Financiamientos | | | | | | |
| Ramo 28 | 229,902,937.00 | | 229,902,937.00 | 97,834,327.00 | 97,834,327.00 | 132,068,610.00 |
| Total | 235,902,937.00 | 17,026,576.00 | 252,929,513.00 | 100,760,002.22 | 117,786,578.22 | 135,142,934.78 |
| | | | | Ingresos excedentes ¹ | | |

| Estado Analítico de Ingresos por Fuente de Financiamiento | Ingreso | | | | | Diferencia |
|--|-----------------------|----------------------------|-----------------------|-----------------------|-----------------------|-----------------------|
| | Estimado | Ampliaciones y Reducciones | Modificado | Devengado | Recaudado | |
| | A | B | C=(A+B) | D | E | |
| Ingresos del Poder Ejecutivo Federal o Estatal y de los | | | | | | |
| Impuestos | | | | | | |
| Cuotas y Aportaciones de Seguridad Social | | | | | | |
| Contribuciones de Mejoras | | | | | | |
| Derechos | | | | | | |
| Productos ¹ | | | | | | |
| Aprovechamientos ² | | | | | | |
| Participaciones, Aportaciones, Convenios, Transferencias, Asignaciones, Subsidios y | | | | | | |
| Ingresos de los Entes Públicos de los Poderes Legislativo | 235,902,937.00 | 17,026,576.00 | 252,929,513.00 | 100,760,002.22 | 117,786,578.22 | 135,142,934.78 |
| Cuotas y Aportaciones de Seguridad Social | | | 0.00 | | | 0.00 |
| Productos ¹ | | | 0.00 | | | 0.00 |
| Ingresos por Ventas de Bienes, Prestación de Servicios y Otros Ingresos ³ | 6,000,000.00 | | 6,000,000.00 | 2,925,675.22 | 2,925,675.22 | 3,074,324.78 |
| Ingresos por disponibilidades presupuestarias de organismos autónomos | 0.00 | 17,026,576.00 | 17,026,576.00 | | 17,026,576.00 | 0.00 |
| Transferencias, Asignaciones, Subsidios y | 0.00 | 0.00 | 0.00 | 0.00 | 0.00 | 0.00 |
| Ramo 28 | 229,902,937.00 | | 229,902,937.00 | 97,834,327.00 | 97,834,327.00 | 132,068,610.00 |
| Ingresos Derivados de Financiamiento | 0.00 | 0.00 | 0.00 | 0.00 | 0.00 | 0.00 |
| Ingresos Derivados de Financiamientos | 0.00 | 0.00 | 0.00 | 0.00 | 0.00 | 0.00 |
| Total | 235,902,937.00 | 17,026,576.00 | 252,929,513.00 | 100,760,002.22 | 117,786,578.22 | 135,142,934.78 |

"Bajo protesta de decir verdad declaramos que los estados financieros y sus notas, son razonablemente correctos y son responsabilidad del emisor".

Elaboró

 Laura Patricia de la Fuente López
 Subdirectora de Presupuesto y Finanzas

Revisó

 Ricardo Vicencio Gómez
 Director de Administración

Autorizó

 Dra. en D. Martha Patricia Tovar
 Pescador